




Aufbauzeit: ca. 15 min. | Schwierigkeitsgrad:

## Hundekarte zum Aufziehen


**Geschenkideen & Party Deko**  
Downloaden. Ausdrucken. Basteln.

# MINI PRESENTS

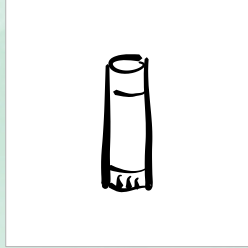
## Das brauchst du



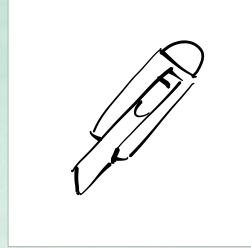
Karton 250 gr./m<sup>2</sup>+  
Papier 80 oder 90 gr./m<sup>2</sup>




Schere




Guten Klebestift



Cuttermesser



Schneidematte



Lineal

# MINI PRESENTS




Scanne einfach den QR-Code ein und schaue dir das Anleitungsvideo an.

1



Drucke die Bastelbögen auf Karton und Papier aus (ich empfehle ein 250 g/m<sup>2</sup> und ein 90 g/m<sup>2</sup> Papier).

2




Schneide alle Teile aus. Die gestrichelten Linien kannst du zum Falten ganz leicht einritzen. Mache einen Schlitz für die Zunge in die Karte.

3




Falte die blanko Karte einmal in der Mitte.

4




Falte die Ohren und klebe die Rückseite der Zunge fest.

5



Stecke die Zunge durch den Schlitz in der Karte.

6



Klebe die Laschen an der Innenseite der Karte und befestige die blanko Karte daran.

7



Klebe den Kopf des Hundes auf die Vorderseite der Karte und klebe die Lasche innen fest.

8



Beschrifte deine Karte und sie ist fertig zum Verschenken!



## Poste deine gebastelte Hundekarte & Gewinne ein digitales Produkt im mini-presents Onlineshop!

1. Mache ein schönes Foto von deinem gebastelten Ergebnis und poste es auf Instagram mit Verlinkung **@minipresents** , damit ich es sehen kann.
2. Mit etwas Glück wirst du am Ende des Monats ausgewählt und ich veröffentliche dein Foto auf meinem Profil.
3. Wenn du dein Foto auf meinem Profil entdeckst hast du gewonnen! Schicke mir eine E-Mail an [hi@mini-presents.com](mailto:hi@mini-presents.com) mit deinem digitalen Produktwunsch.

### Das Wichtigste in Kürze

#### Gewinnspiel

1. Das Gewinnspiel wird vom mini-presents durchgeführt.
2. Alle Personen, die ein Foto Ihres gebastelten mini-presents Produkts mit Verlinkung **@minipresents** auf Instagram gepostet haben, nehmen am Gewinnspiel teil.
3. Alle Personen weltweit ab 18 Jahren, die voll geschäftsfähig sind können teilnehmen.

#### Dauer des Gewinnspiels

1. Das Gewinnspiel beginnt jeden Monat aufs Neue und der Gewinner wird immer am Ende des Monats gewählt.

#### Gewinn

1. Zu gewinnen ist ein digitales Produkt deiner Wahl aus dem mini-presents Onlineshop. Schicke bei Gewinn eine Mail mit deinem Produktwunsch an: [hi@mini-presents.com](mailto:hi@mini-presents.com).
2. Ein Anspruch auf Einmalauszahlung der Gewinnsumme besteht in keinem Fall.
3. Im Falle eines Gewinns werden die Instagram Profile der Gewinner\*in verlinkt.

#### Abwicklung

1. Die Gewinner\*innen werden auf Instagram veröffentlicht. Mit dieser Form der Veröffentlichung erklären sich die Gewinnenden ausdrücklich einverstanden.
2. Melden sich Gewinner\*innen nicht innerhalb von drei Wochen nach dem veröffentlichtem Posting, so verfällt der Anspruch auf den Gewinn.



## Hundekopf

Rückseite der Lasche kleben



Karte



Druck auf 90 g/m<sup>2</sup> Papier

Ohren zum Ziehen

